



บทเรียนหนึ่งประเด็น (One Point Lesson)




เรื่อง

วิธีแก้ไขปัญหาเครื่องเอกซเรย์ขัดข้อง

จัดทำโดย

กองการสัตวและเกษตรกรรมที่ 2 กรมการสัตวทหารบก

แบบฟอร์มการเขียนบทเรียนเฉพาะการปฏิบัติงาน (One Point Lesson : OPL)

| | | | |
|---|---|----------------------------------|---|
|  | การจัดการความรู้ เรื่อง วิธีแก้ไขปัญหาเครื่องเอกซเรย์ขัดข้อง | |  |
| หน่วยที่จัดทำ | โรงพยาบาลสัตว์ กองการสัตว์และเกษตรกรรมที่ 2 กรมการสัตว์ทหารบก | เลขที่ควบคุมเอกสาร | |
| ผู้จัดทำ | พ.อ.อภิชัย ทองศิริรักษ์ ส.อ.สุริยา หมูไพบูลย์ | ผู้ตรวจสอบ | พ.อ.วิโชติ สังขวร |
| ผู้อนุมัติ | พ.อ.  (พัฒนา ประยูรเทพ) | วันเดือนปี ที่อนุมัติ | 17 ส.ค. 66 |

วัตถุประสงค์ เพื่อใช้เป็นแนวทางการปฏิบัติงานให้กับกำลังพลของหน่วย ในการแก้ไขปัญหากรณีเครื่องเอกซเรย์เกิดขัดข้อง

ขั้นตอนการดำเนินการ (ขั้นตอนการปฏิบัติที่เกี่ยวข้องกับองค์ความรู้ที่เลือกมา)

1. ตรวจสอบอุปกรณ์เชื่อมต่อที่เกี่ยวข้องกับเครื่องเอกซเรย์



2. ศึกษารหัสเครื่องเอกซเรย์



ผลผลิตของงาน

- เพื่อให้กำลังพลหรือผู้ปฏิบัติงานของหน่วย สามารถแก้ไขปัญหาในเบื้องต้นของเครื่องเอกซเรย์เกิดขัดข้อง

หน่วยที่เกี่ยวข้อง (หน่วยที่มีส่วนร่วมในการปฏิบัติงาน)

รพ.สัตว์ กสช.๒ กส.ทบ.

ระเบียบหลักเกณฑ์ที่เกี่ยวข้อง

คุณลักษณะเฉพาะเครื่องอัตโนมัติ (คค.)

ข้อควรพึงระวัง (ถ้ามี)

1. ให้สังเกตที่หน้าจอการแสดงผลจะมีเครื่องหมายแจ้งเตือน
2. อย่าให้ตัวเครื่องสัมผัสกับน้ำ