






การเขียนบทเรียนเฉพาะการปฏิบัติงาน  
(One Point Lesson : OPL)

เรื่อง การผลิตน้ำมันทาگیบ

จัดทำโดย

โรงพยาบาลสัตว์ กองการสัตว์และเกษตรกรรมที่ ๑ กรมการสัตว์ทหารบก

แบบฟอร์มการเขียนบทเรียนเฉพาะการปฏิบัติงาน (One Point Lesson : OPL)

|   |   |                          |   |
|---|---|--------------------------|---|
|  | <b>การจัดการความรู้</b><br>เรื่อง การผลิตน้ำมันทาภิบ  |                          |  |
| หน่วยที่จัดทำ   | กสช.๑ กส.ทบ.  | เลขที่ควบคุมเอกสาร       |   |
| ผู้จัดทำ  | ว่าที่ ร.อ. ธนากร วัฒนพรภิรมย์  | ผู้ตรวจสอบ               | พ.อ. อรรถนพ ชอบประดิษฐ์   |
| ผู้อนุมัติ  | พ.อ. <br>( ปิยวิทย์ ชนะชัย ) | วันเดือนปี<br>ที่อนุมัติ | ๒๕ ส.ค. ๖๖  |

**วัตถุประสงค์**

1. เพื่อรักษาสมดุลความชื้นตามธรรมชาติของกิบม้า ซึ่งบางครั้งในสภาพอากาศที่แห้งเป็นพิเศษ อาจส่งผลทำให้กิบม้าแตกและเปราะได้ง่าย
2. น้ำมันทาภิบมีความจำเป็นในการรักษาภิบม้า ซึ่งเป็นสัตว์ทางทหารของหน่วยและปัจจุบันน้ำมันทาภิบมีราคาที่สูง เพื่อเป็นการประหยัด งบประมาณให้กับกองทัพบก กองการสัตว์และเกษตรกรรมที่ ๑ กรมการสัตว์ทหารบก จึงได้ผลิตน้ำมันทาภิบขึ้นเอง

**ขั้นตอนการดำเนินการ**

น้ำมันทาภิบ ประกอบด้วยวัตถุดิบและขั้นตอนในการปรุงน้ำมันทาภิบดังต่อไปนี้

1. น้ำมันมะพร้าว เพื่อต่อสู้กับความเปราะบางโดย น้ำมันมะพร้าว ซึมซาบเร็วและเข้มข้นซึ่งจะเหมาะสมมากหากม้าอาศัยอยู่ในสภาพแวดล้อมที่แห้งแล้ง ล้าลึกโดยไม่ทำให้กิบเท่านั้น



2. น้ำมันทีทรี ในการรักษาโรคผิวหนัง มีประโยชน์ในการต้านเชื้อแบคทีเรีย



3. กลีเซอริน เพื่อช่วยเก็บกักความชุ่มชื้นและป้องกันไม่ให้กิบม้าแห้งได้ง่าย



๔. ว่านหางจระเข้ สามารถเพิ่มความชุ่มชื้นให้กับน้ำมัน ช่วยปกป้องประโลมให้ความชุ่มชื้นและช่วยให้กีบม้ามีความเรียบเนียน เงางาม



๕. อุณหภูมิประมาณ ๒-๓ นาที หลังจากนั้นจึงเทน้ำมันทาภิบที่เสร็จแล้วลงในภาชนะที่อากาศถ่ายเท สามารถจุ่มแปรงทาภิบได้ง่าย เมื่อต้องการที่จะทาน้ำมันทาภิบ



#### วิธีการใช้

โดยนำแปรงมาจุ่มลงในน้ำมันทาภิบแล้วปิดไปทั่วด้านนอกของกีบแต่ละข้าง ใช้แปรงจุ่มน้ำมันทาภิบบางๆ เมื่อดำเนินการทาน้ำมันแล้ว อย่าเพิ่งปล่อยให้ม้าออกมาที่ทุ่งหญ้า หรือก็เข้าคอกในทันที ควรปล่อยให้ม้าแห้งหรือซึมเข้ากีบสักครู่ ทาน้ำมันทาภิบบนกีบม้าที่แห้งและแตกทุกวันเป็น ระยะเวลา ๑ สัปดาห์



#### ผลผลิตของงาน

๑. โรงพยาบาลสัตว์และแผนกสัตว์บาล กสช.๑ กส.ทบ. สามารถนำน้ำมันทาภิบที่ผลิตขึ้นเอง มาใช้ทาภิบมาเพื่อรักษาสมดุลความชื้นตามธรรมชาติรวมถึงเป็นการเวชกรรมป้องกันโรคสัตว์อีกด้วย

๒. น้ำมันทาภิบมีความจำเป็นในการรักษากีบม้า ซึ่งเป็นสัตว์ทางทหารของหน่วยและปัจจุบันน้ำมันทาภิบมีราคาที่สูง เพื่อเป็นการประหยัด งบประมาณให้กับกองทัพบก กองการสัตว์และเกษตรกรรมที่ ๑ กรมการสัตว์ทหารบก จึงได้ผลิตน้ำมันทาภิบขึ้นเอง



#### หน่วยที่เกี่ยวข้อง (หน่วยที่มีส่วนร่วมในการปฏิบัติงาน)

- ผสบ.กสช.๑ กส.ทบ.
- ผบร.กสช.๑ กส.ทบ.

ระเบียบหลักเกณฑ์ที่เกี่ยวข้อง

- ฉลากข้อมูลของวัตถุประกอบบรรจุภัณฑ์
- เอกสารทางวิชาการที่เกี่ยวข้อง

ข้อควรพึงระวัง (ถ้ามี)

๑. ภาชนะบรรจุน้ำมันทาเล็บ ควรสะดวกต่อการปฏิบัติงาน สามารถจุ่มแปรงทาเล็บได้ง่าย เมื่อต้องการที่จะทาน้ำมันทาเล็บ
๒. เมื่อดำเนินการทาน้ำมันแล้ว อย่าเพิ่งปล่อยให้แห้งที่ฟุ้งหยาบ หรือกักเข้าคอกในทันที ควรปล่อยให้น้ำมันแห้งหรือซึมเข้ากับสักรู ทาน้ำมันทาเล็บบนเล็บที่แห้งและแตกทุกวันเป็นระยะเวลา ๑ สัปดาห์